

viavarejo

pontofrio



Apresentação de
Resultados 1T18

26 de Abril de 2018

TRANSFORMAÇÃO

- Encerramento do roll-out do MOVVE 2.0, com a implementação do novo sistema de remuneração
 - Que beneficia o cliente, o vendedor e a companhia
- Início da terceira fase do projeto Via Única
 - Iniciamos a ativação de comunicações e campanhas específicas para os nossos clientes respeitando as diferenças de necessidades e perfis
- Expansão de Lojas modelo Smart
 - Abertura de 6 lojas no modelo no trimestre

- Início do piloto Loja Hub
 - Abertura de 5 lojas no modelo no primeiro trimestre
- Inauguração da primeira loja modelo Digital
 - Loja laboratório com foco no desenvolvimento de novas ferramentas com foco na experiência do consumidor
- Implementação do modelo de *fullcommerce* no Marketplace
 - Iremos oferecer aos nossos parceiros, nossos canais de vendas online, nossas lojas físicas, nossos serviços de logística e financeira e nossa inteligência de mercado

Principais Destaques do Resultado do 1T18

1

Receita Líquida Consolidada atingindo R\$6,6 bilhões no 1T18 com crescimento de 10,5% em relação ao 1T17.

2

Crescimento de vendas "mesmas lojas" de 10,6% no 1T18.

3

GMV Faturado do Online no 1T18 atingiu R\$1,5 bilhão com crescimento de 7,3%. Retira Rápido representou 28,4% das vendas nas principais categorias.

4

Margem Bruta atingiu 32,4%, evolução de 1,2 p.p em relação ao 1T17.

5

EBITDA ajustado de R\$ 407 milhões no 1T18, 24,1% maior que o 1T17, com margem de 6,1%, expansão de 67bps contra 1T17.

6

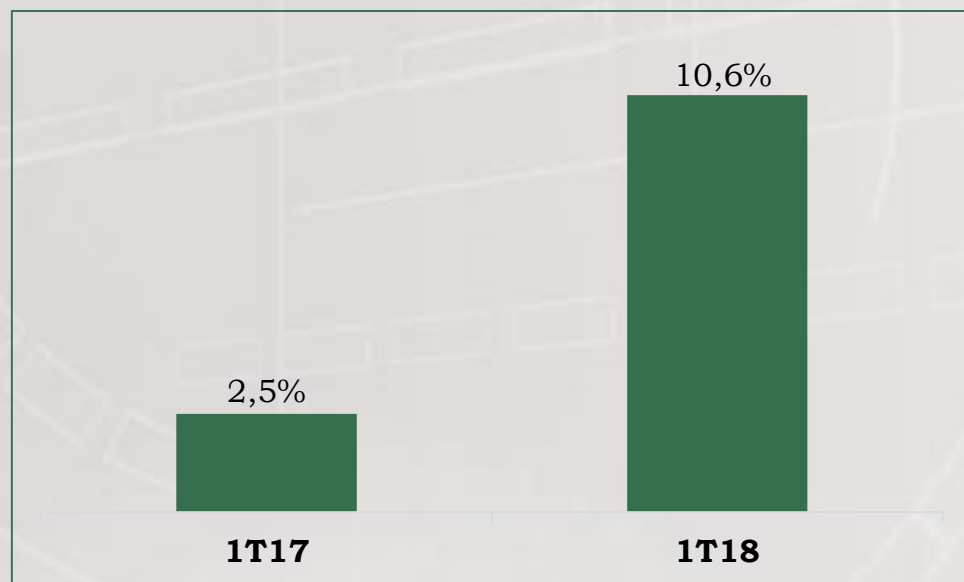
Lucro Líquido de R\$71 milhões no 1T18 comparado a um lucro de R\$ 96 milhões no 1T17.

7

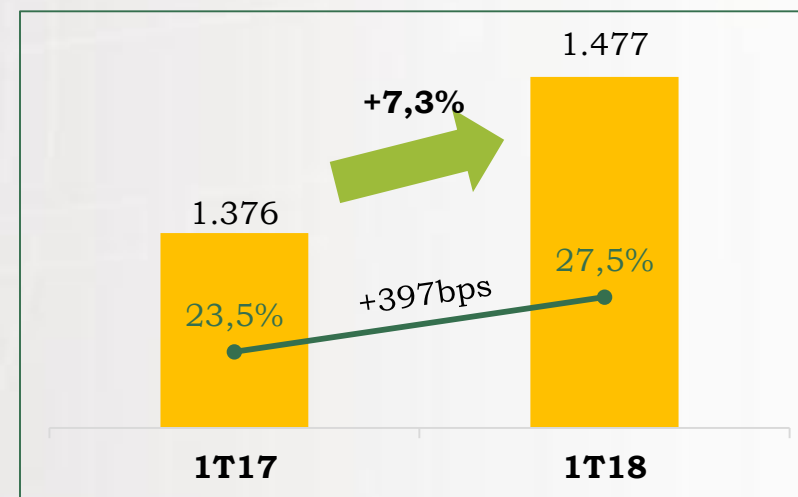
Encerramos com caixa líquido - incluindo recebíveis de cartão de crédito não descontados - de R\$2,5 bilhões.

Crescimento duplo dígito nas Lojas Físicas

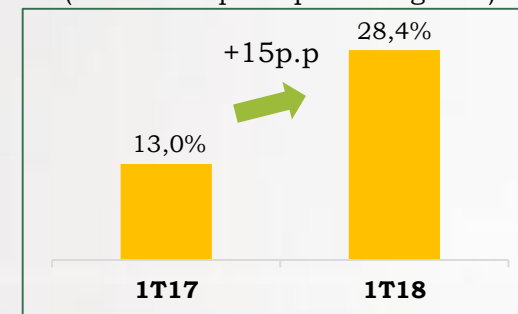
Crescimento de Vendas “Mesmas Lojas”
(%)



Crescimento de GMV Faturado e Penetração do
Market Place
(R\$ milhões, % do GMV Faturado)

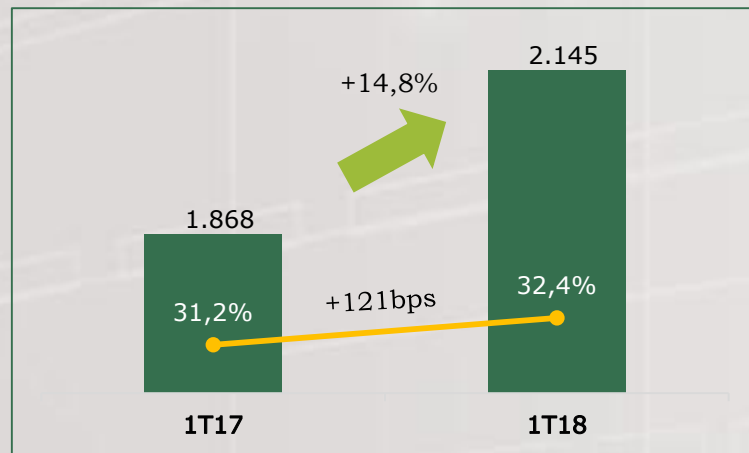


Penetração do Retira Rápido
(% do GMV principais categorias)

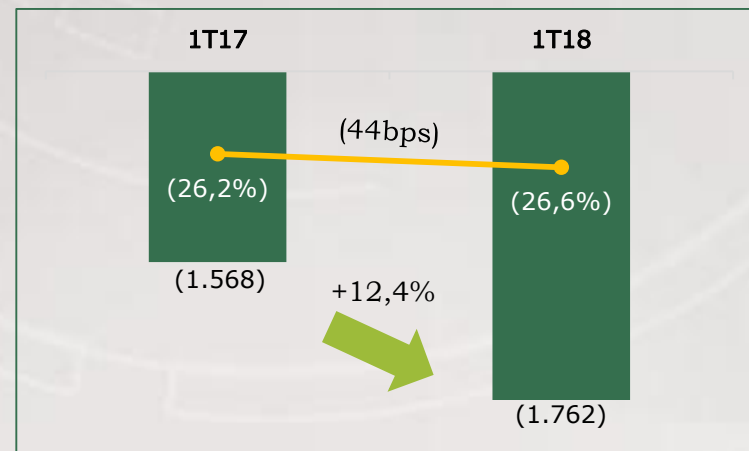


Desempenho Operacional

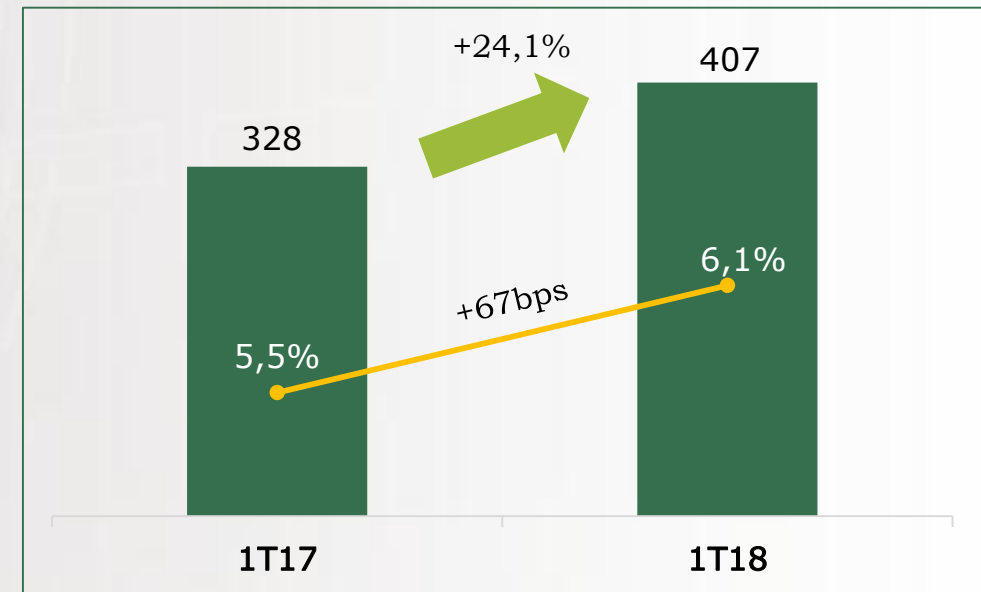
Lucro Bruto e Margem Bruta
(R\$ milhões, % da rec. líquida)



SG&A
(R\$ milhões, % da rec. líquida)

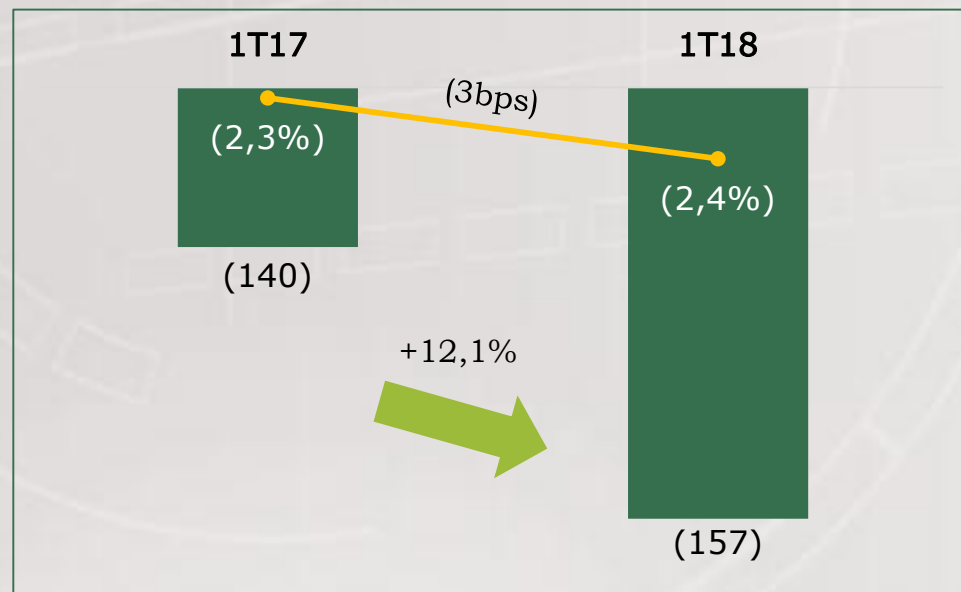


EBITDA Ajustado
(R\$ milhões, % da rec. líquida)

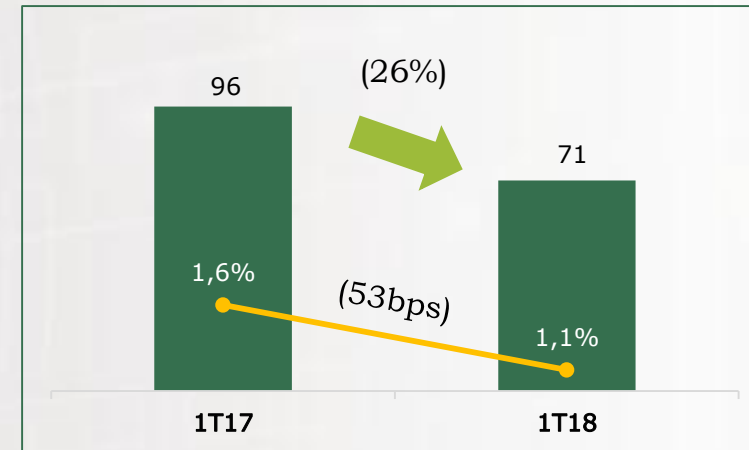


Desempenho Operacional

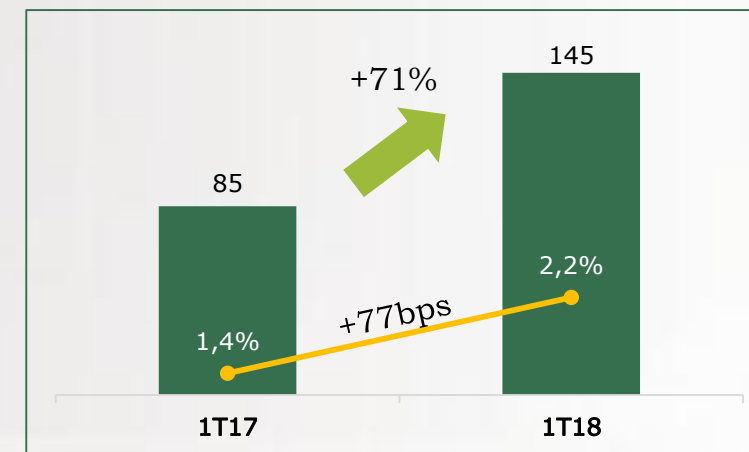
Resultado Financeiro
(R\$ milhões, % da rec. líquida)



Lucro Líquido
(R\$ milhões, % da rec. líquida)

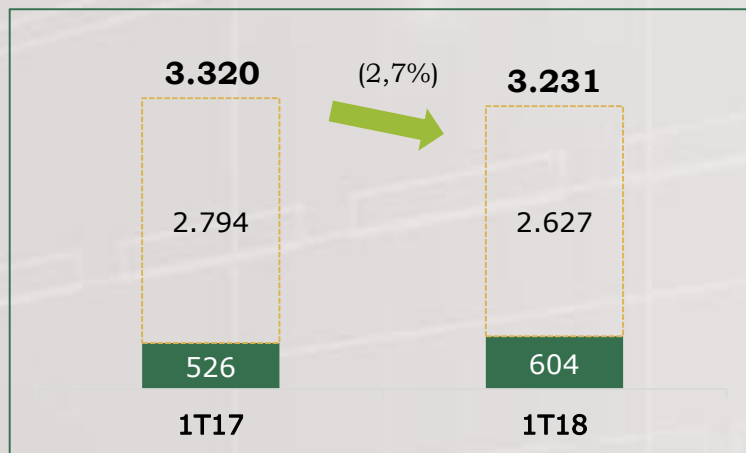


Lucro antes do IR
(R\$ milhões)

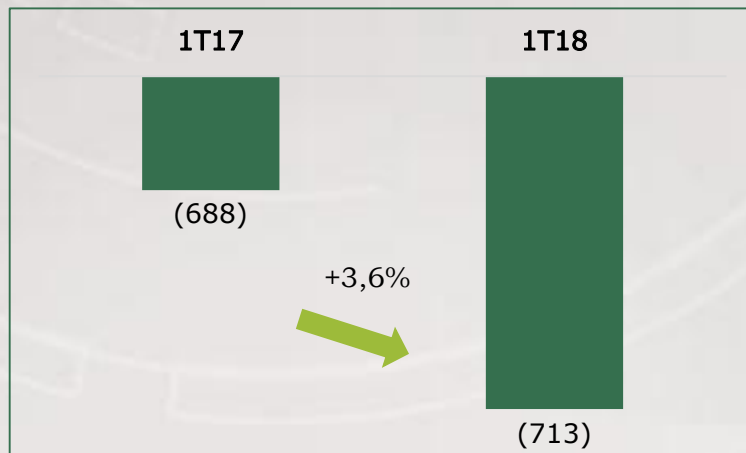


Posição de Caixa

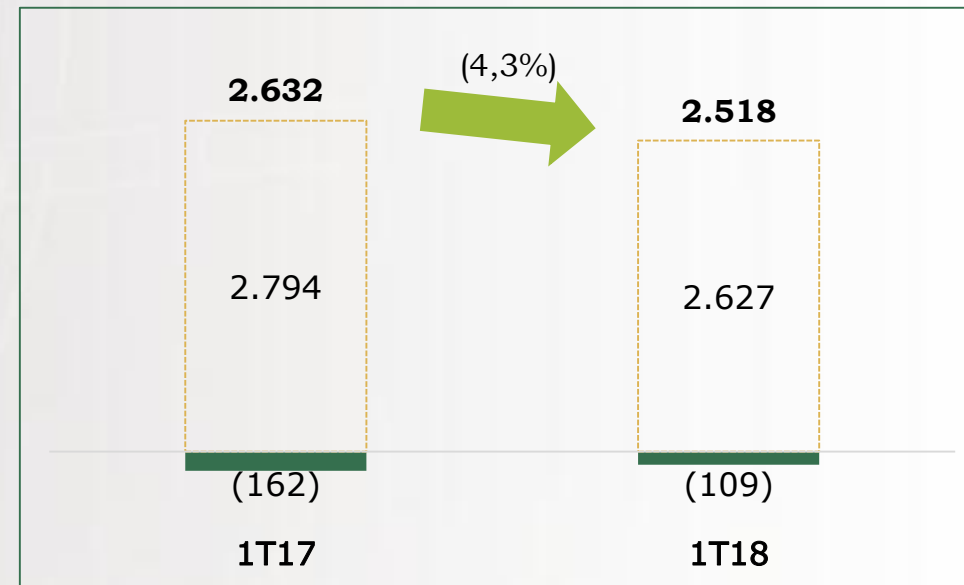
Caixa e Equivalentes
(R\$ milhões, % da rec. líquida)



Dívida Financeira
(R\$ milhões)



Caixa Líquido
(R\$ milhões)





viavarejo

pontofrio



Relações com Investidores:

ri@viavarejo.com.br